対面授業（感染拡大防止）ガイドライン（Ver.４）

２０２２年　９月版

学生、教職員の皆さんへ

北星学園大学・北星学園大学短期大学部
全学危機管理委員会

対面授業（感染拡大防止）ガイドライン

北星学園大学では、感染予防と教育効果の最大化を図るために、「対面授業（感染拡大防止）ガイドライン」を策定して授業を実施しており、これまで授業での感染者は発生しておりません。

しかしながら今後も、気を緩めずに**感染予防意識を持ち、教育活動との両立を図っていかなければなりません。**

引続き**不織布マスクの着用、手洗いや手指消毒、換気、ソーシャルディスタンスの確保などの基本的な感染防止対策の徹底に**、ご理解とご協力をお願いいたします。

２０２２年度の授業についても、引続き本学の危機管理ステージに従って授業展開を行います。大学に**登校**して**対面授業を受講**する場合や、対面授業の前後に**学内で遠隔授業を受講**する場合は、本ガイドラインを遵守して行動するようお願いいたします。

【北星学園大学危機管理ステージでの授業展開】

ステージ３（制限-小）　以下の場合、新しい生活様式と感染拡大防止対策を継続して実施しながら、**対面授業の実施を基本**とし、感染予防の観点やその他の必要性に応じて非対面授業（遠隔授業／オンライン授業）を取り入れる

ステージ４（制限中）以上では、**非対面授業（遠隔授業／オンライン授業）の実施を基本**とし、授業の特性や必要性に応じて対面授業を取り入れ、さらに事態が悪化すれば全ての授業科目を遠隔授業に切り替える判断を行う場合もあり

なお、本ガイドラインは、２０２２年　９月時点での、北海道及び北星学園大学の状況をもとにしています。今後の政府による緊急事態宣言の動向や、北海道・札幌市からの要請、大学内での感染拡大が確認される事態などでは対面授業の実施が難しくなる場合も想定されます。そのよう場合、本学の危機管理ステージを引き上げ、本文書の内容も変更されますので、**大学のウェブサイト、ポータルサイト（ｎ★ｓｔａｒ）https://pota.hokusei.ac.jp/campusweb/top.do で随時、確認してください。**

≪ 目　次 ≫

１． 対面授業の実施における感染拡大防止措置（登校・入館・教室・授業での注意事項） 3

① 登校時、②キャンパス内入構・入館、③教室・情報実習室利用、④対面授業

２．大学における感染拡大防止対策と環境 6

①共用部の感染防止対策、②センター棟の利用、③体育館（ﾄﾚｰﾆﾝｸﾞ ﾙｰﾑ)、④学生会館（ｻｰｸﾙ棟）の利用

３． 大学会館（店舗と生協食堂）の利用と昼食について 7

①１階店舗、②３階生協食堂、③センター棟１階カフェ、④50 周年記念ホール昼食会場開放

４．図書館の利用についての注意事項 9

５．感染した、濃厚接触者になった場合の大学への報告　【感染症報告システム】 11

６．体調管理と日常生活の過ごし方 11

７．その他【サークル課外活動について】 12

1．対面授業の実施における感染拡大防止措置（登校・入館・教室・授業での注意事項）

① 登校時の注意事項

- 毎日、自分の体調確認と登校当日朝の検温を必ず実施してください。
  体調管理表：https://cgw.hokusei.ac.jp/hgu/wp-content/uploads/2020/05/体調管理表(学生).pdf
  平熱が高い場合、入館時にサーマルカメラで熱が高いとチェックされることがあり、入構できない可能性があります。この場合に備え、平熱が高いことを示すため、自身が記録した体調管理表を携帯してください。
- 体調に少しでも異変を感じた場合は、登校を控えてください。
- 公共交通機関を利用する場合、なるべく混雑を避け、必ず不織布マスクを着用してください。
- 体調不良により授業を欠席する場合は、授業開始時間より前にMoodle のコースに科目ごとに示された方法で担当の先生に連絡してください。

【体調不良により欠席した場合の情報保障】

体調不良により対面授業を欠席した場合は、Moodle を活用するなど、欠席した学生が授業の情報を得られるように対応します。詳細は担当の先生に確認してください。

② キャンパス内の入構、校舎入館にあたっての注意事項

- 通学した日に学内で利用した施設や教室については、「行動記録表」に記録しておいてください。
  https://cgw.hokusei.ac.jp/hgu/wp-content/uploads/2020/07/行動記録表.pdf
- キャンパス内では、人との距離を 1～2m保ち、**不織布マスクを着用**してください。
- 対面授業にあたり、不織布マスクをしてこなかった場合は、その日に限り、大学の備蓄マスクをお渡しいたしますので、C館の守衛受付に申し出てください（布マスクに不織布の組合わせ可）。
- **校舎入館時には、**玄関に設置している**手指消毒用アルコール**で消毒してください。授業の前後にも、**こまめに手洗いと手指消毒を実施**してください。




- **ステージ４以上の場合、校舎（A・B・C館、図書館）への入館はC館玄関に、退館する場合はA館玄関**に限定（下図参照）します。図書館棟玄関も施錠しますので、C館玄関から入館してください。ステージ３以下の場合はＢ館入口や図書館棟玄関も利用できます。
- 本学の危機管理ステージにより入構記録が必要な場合（ステージ４以上）は、**学生証を IC カードリーダーにタッチ**して入退館願います。学生証を忘れた場合は記録簿に学籍番号、氏名等の必要事項を記入してください。

- **C館玄関にサーマルカメラを設置**します。入館時、本人画像で体表温を確認し、高温であれば学生受付に申し出て保健師のチェックを受けてください。体表温を確認する際は立ち止まらずに通過し、画面上で自分の顔の枠線が赤くなっていた場合や、守衛から声をかけられた場合は立ち止まって指示に従ってください。発熱等の体調異常を認められた場合及び保健師の勤務時間外や不在で健康観察ができない場合は、入館できませんので欠席の連絡等をしてください。守衛も別モニターでサーマルカメラの画面を確認できるようになっています。なお、B 館入口にも体温計つき手指消毒器を設置していますのでご利用ください。

  普段から、**平熱が高い人**は、平熱が高いことを示すために**「体調管理表」**を提示してください。そこで普段から熱が高いことがわかれば入構できますので、登校時には測定した記録を携帯するようにしてください。**「体調管理表」**は新型コロナウイルス感染症に関する特設ページからダウンロードできます。https://www.hokusei.ac.jp/covid-19_2021/

- 体育館やセンター棟など校舎以外を利用する場合も、まずC館玄関のサーマルカメラにて体表温を確認してください。本学の危機管理ステージにより入構記録が必要な場合（ステージ４以上）は、IC カードリーダーによる入退館記録の確認を行ってください。
- 校舎内ではエレベーターやトイレの手洗い場、教室前の廊下等、狭い場所での私語を控え、飛沫感染のリスクを抑えてください。また、**エレベーターは密を避けるため利用人数を制限**しています。可能な限り階段を利用しエレベーター内の混雑回避に努めてください。

【２０２２年度の校舎開錠状況図】

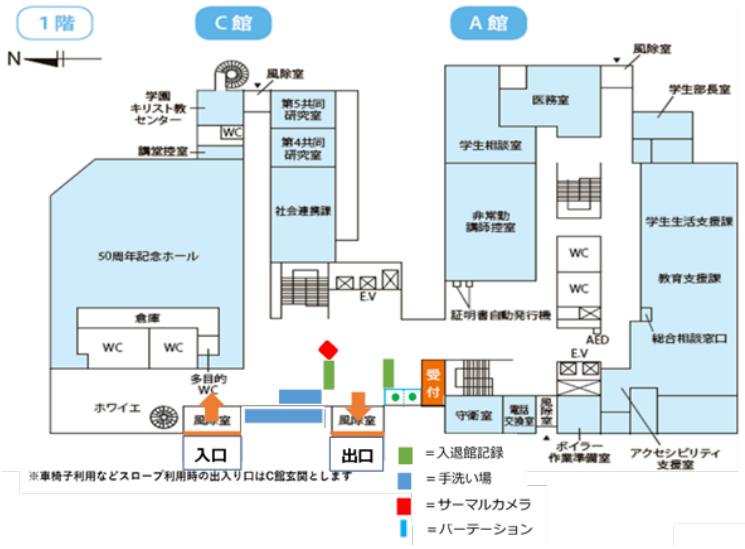

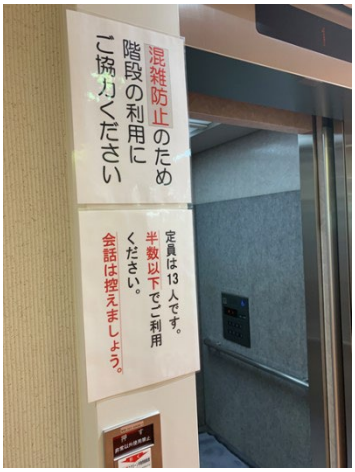

※車椅子でスロープを利用される方や、台車利用の方はＣ館玄関から退館してください。

③ 教室、情報実習室などの利用についての注意事項

- 教室・情報実習室での対面授業では、三密を回避するよう『使用禁止』の張り紙等がされている机には着席せず、お互いに距離を保ってください。また担当教員の指示に従ってください。
- 普通教室の収容人数は、定期試験体制の人数（教室の座席数の１／２）程度としています。
- 情報実習室、CALL 教室で隣り合って座る全座席に**飛沫防止のアクリルパーテーション**を設置しています。キーボード・マウスを使用しますので、**入室前には必ず石鹸で手を洗うか手指消毒を行ってください。**必要に応じて**消毒効果のある洗剤と拭き取り用ペーパーで**消毒を実施してください。

- 水分補給を含め、情報実習室、CALL 教室等での飲食は一切できません。水分補給等を行う場合は、一旦教室の外に出てください。

- 授業中は可能な限り**常時窓を開け換気**をするか、担当教員の指示に従い、窓側に着席されている学生は**約 30～45 分毎**に**窓を開け教室内の換気**に協力をお願いします。
- 授業時間の始業・終了時にはチャイムが鳴りますので、速やかに退出して、次の授業に備えてください。ホッとした休み時間の感染リスクが高いと言われていますので、私語に注意して**手を洗うか、消毒液で手指の消毒をして**ください。**学内の各所に手指消毒液を設置しています。**

- 換気のため、天候によっては寒いことがありますので、各自、服装で調節してください。
- **情報実習室の利用時間は、平日（8：45～20：00）、土曜日（8：45～16：45）**です。状況により閉室することもありますので、必ず総合情報センターＨＰ（https://cgw.hokusei.ac.jp/ipc/）で利用時間を確認してください。
- 対面授業の前後に**遠隔授業がある学生**は、**情報実習室、CALL 教室**の他、**無線 LAN 環境のあるスペース（A 館・C 館のラウンジ、図書館、大学会館 2 階ホール）**などを利用して、他の人と距離を保ちつつ、イヤホン等を使用して授業を受講してください。
  - 声を出す必要のある授業を受けている学生もおり、話し声が聞こえることがありますので、各自で授業の音声が聞きやすいように音量を調整してください。
  - 遠隔授業を受けられる場所については、以下の資料もご参照ください。
  - https://cgw.hokusei.ac.jp/hgu/wp-content/uploads/2021/05/8CampusMAP.pdf

④ 対面授業での注意事項（教職員は以下の注意を守って対面授業を行います）

- 基本的に「着席禁止」の座席は利用しないでください。
  - ただし、やむを得ない事情により着席禁止の席を一時的に利用する場合は、至近距離での会話をしないなど、感染防止対策を徹底してください。
- グループワークや発表など、学生の発話を伴う授業や、やむを得ず身体の接触を伴う授業については、換気を行いつつ、以下の点を遵守してください。

  - **<発話を伴う授業>**
    - **不織布マスク**を必ず着用し、発話者同士の**距離を最低 1 m 以上確保**する。
    - ホワイトボードなどの用具を使用する場合は記入する担当者を決め、ペンなどの道具を使いまわさない。また**消毒効果のある洗剤と拭き取り用ペーパーを教育支援課から借用し**、必要に応じて使用の前後に手指や用具の消毒を行う。
    - 発話時に大きな声を出さないようにする。

- ➢ **<身体の接触を伴う授業 ※可能な限り避けてください>**
  - ✧ 必ず不織布マスクを着用し、顔と顔が向き合うような状態にならないようにする。
  - ✧ **消毒効果のある洗剤と拭き取り用ペーパーを教育支援課から借用し**、必要に応じて、接触前後に身体や器具の消毒を行う。
- ステージ３以上では感染リスクの高い活動は控えてください。
- **臨時充電コーナー** ～ Ｃ館入口ホワイエ（５０周年記念ホール前）に**臨時充電コーナー**を用意しているので、必要に応じて利用してください。

２．大学における感染拡大防止対策と環境

① 共用部の感染防止対策

- 学内の**エレベーター**や、Ａ館・Ｂ館・Ｃ館の教室・実習室等の**ドア・窓・スイッチパネル**及び**ラウンジのテーブル・椅子、体育館のロッカー室やフィットネスルーム**などに**抗菌・抗ウイルスコーティング**を施しています。
- **学内の各要所に手指消毒液を設置**しています。
- 対面授業を行う教員は、**不織布マスクを着用**しています。必要に応じフェイスガードも利用します。
- すべての教室は、換気システムと欄間の開放により常時換気しています。廊下やラウンジは窓を開けて適宜換気しています。窓を閉めないでください。
- 教室の机は、毎日、放課後に消毒効果のある洗剤で清掃を実施しています。
- 校舎内の共用部（エレベーターのボタン、階段手摺など）は、１日１回以上、消毒効果のある洗剤で清掃を実施しています。



- 昼食等の飲食は、感染防止のために社会的距離を保って、黙食をしてください。Ｃ館のラウンジや、センター棟１階の国際交流ラウンジ、Ｃ館１階の５０周年記念ホールを開放する予定です（後述）。
- 各ラウンジや、フリースペースは座席数を減らし、テーブルに飛沫防止用のパーテーションを設置しています。社会的距離を保って利用してください。対面でマスクを外して話をしないようにしてください。
- 感染防止のため教室内のごみ箱は全て撤去します。ごみは各自持ち帰って処分してください。
- 水を飲むためのウォータークーラー（冷水機）は当面、利用を中止しています。

窓口・施設等の対応状況 https://www.hokusei.ac.jp/covid-19/facility_status/

※ステージの変動により急遽変更されることがありますので、必ず、上記 HP にて確認してください。

② センター棟の利用 ⇒開館情報は、ポータルサイト（ｎ★ｓｔａｒ）で確認してください

https://pota.hokusei.ac.jp/campusweb/top.do

1. **カフェ**（1 階）は授業期間の平日、10:00～14:00 で営業を行う予定です。今後も状況によって営業時間の変更および休業する場合がありますので、大学生協 HP（https://www.hokkaido.seikyou.ne.jp/hokusei/）にてご確認ください。
2. **国際ラウンジ**（1 階）の座席は利用できます。

3.　**ラーニング・コモンズ**（2 階）開館時間

学習サポートセンターの開館スケジュールをご確認ください。

※いずれの場所も人との距離を保って利用してください。

③　体育館（トレーニングルーム）の利用

原則、授業及びサークル課外活動のみ認められていますが、トレーニングルームは一般学生も利用可能です。詳細は学生生活支援課までお問い合わせください。



④　学生会館（サークル棟）の利用

学生部作成の「課外活動に関するガイドライン」に従い、短時間の利用となり、飲食や、長時間滞在は禁止となります。詳細は、北星学園大学における危機管理ステージ下での課外活動に関するガイドライン(2021.10.01 版)を参照してください。

3．大学会館の「① 1 階店舗」と「② 3 階生協食堂」の利用と昼食について

大学生協や食堂のある大学会館に入館する時にも、不織布マスクの着用、石鹸による手洗いまたはアルコールによる手指消毒を必ず行ってください。

営業時間は、大学生協 HP（https://www.hokkaido.seikyou.ne.jp/hokusei/）にてご確認ください。

①　1 階店舗［購買・書籍・旅行カウンター］

- 営業は、平日 10:00～17:00 で行います。今後も状況によって営業時間変更および休業する場合があります。
- 商品陳列棚、レジでは他の人と距離（1～2m）をとり、間隔を空けてください。

1階店舗においての主な防止対策・取組状況

大学会館入口 アルコール設置箇所に感染防止対策の啓蒙POP

カウンターに飛沫防止用 塩ビ板の設置

カウンターレジまでの列の
スペース確保サイン貼付け

最寄レジに飛沫防止用 塩ビ板の設置

最寄レジまでの列の
スペース確保サイン貼付け

旅行カウンター 飛沫防止用
アクリル板の設置

②　3 階生協食堂（黙食厳守）

- 営業は、感染予防を徹底し、平日 11:00～13:30 で行います。
- 食堂の利用は、「黙食」厳守となり、職員による巡回指導を行っていますので、ご理解くださいますようお願いいたします。なお昼休み時間の 12：00～13：00 は混雑が予想されますので、II

講目～Ⅲ講目と講義が連続しない場合は混雑を避け、比較的空いていると予想される 11:00～12:00 の間や、13:00 以降に利用ください。

- 必ず、**石鹸での手洗いまたはアルコールによる手指消毒**を行ってから利用してください。箸・スプーン・調味料は配膳カウンターにてお渡しいたします。特に、箸・コップなどの食器類は共用で提供していますので、手指の衛生に十分に注意して利用してください。 **「マイ箸」などの持参を推奨**します。

- 配膳カウンター、レジでは他の人と距離（1～2m）をとり、間隔を空けて並んでください。
- **給茶機**（無料のお茶サービス）を利用する場合は、アルコールによる手指消毒を行ってから利用してください。
- 座席の間隔を空けるため利用不可の座席を設けて、**テーブルには飛沫防止のパーテーションを設置**します。食事中(マスク非着用時)の会話は控え、**「黙食」**を厳守し、極力一人で食べてください。

- 食堂に入れる人数が限られています。**座席の利用はなるべく 15 分程度**とし、食事を終えたら速やかに席を譲ってください。
- 食堂にて提供する食事以外の目的での座席利用や、**持参の弁当を食べることは出来ません。**

③ センター棟１階のカフェ

- カフェの営業は、授業期間の平日 10：00～14:00 で行います。今後も状況によって営業時間の変更および休業する場合があります。生協ホームページで「営業時間」などを確認してください。

④　５０周年記念ホールの昼食会場の開放予定について（持参の弁当など、昼食会場）

- 学生の通学状況によって<u>Ｃ館１階の５０周年記念ホールを 12：00～12：50、開放</u>する予定です。開放については財務課から**ポータルサイト**（ｎ★ｓｔａｒ）や掲示などでお知らせいたします。昼食時の生協混雑を避けるため、弁当の持参を奨励します。

【５０周年記念ホール　昼食会場利用　開放時の注意事項】

利用時間を厳守：平日 12：00～12：50　（開放状況は財務課から**ポータルサイト**にて周知）

- ホールは換気システムにより常時換気を行い、必要な空気の入替が行われています
- <u>アルコールによる手指消毒</u>を行ってから入館してください
- 利用前後に各自、<u>消毒効果洗剤と拭き取り用ペーパーでテーブルを清掃</u>してください
- 必ず<u>「黙食」</u>を実践し、１つ置きの座席に着席するなど社会的距離をたもってください
- カップ麺などのスープのある食べ物は絶対に食べないようにしてください
- 弁当の食事以外は不織布マスクをし、食事後は速やかに退出してください

４．図書館の利用についての注意事項

【図書館の利用について】

- **図書館の開館時間は大学危機管理ステージにより異なります。**

2022	大学危機管理ステージ	平日	土曜	日曜・祝日
開館時間	－	平日　8：45～22：00	土曜　8：45～20：00	日・祝　12：00～17：00
	ｽﾃｰｼﾞ 1	平日　8：45～22：00	土曜　8：45～20：00	授業期間の日曜のみ 12：00～17：00 上記以外：日曜・祝日 休館
	ｽﾃｰｼﾞ 2	平日　8：45～20：00	土曜　8：45～16：45	日・祝　休館
	ｽﾃｰｼﾞ 3	平日　8：45～20：00	土曜　休館	日・祝　休館
	ｽﾃｰｼﾞ 4	平日　8：45～16：45	土曜　休館	日・祝　休館
	ｽﾃｰｼﾞ 5	平日　8：45～16：45	土曜　休館	日・祝　休館
	ｽﾃｰｼﾞ 6	平日　休館	土曜　休館	日・祝　休館

- 状況により変更することもありますので、必ず図書館ＨＰ（https://opac.hokusei.ac.jp/library/）で開館時間を確認してください。
- **大学危機管理ステージが４以上の場合、<u>図書館棟の玄関は閉鎖となります。Ｃ館から入構</u>**し、２階チャペル前の渡り廊下を通って図書館に入館してください。
- 図書館２階入館ゲート手前に**「手指用アルコール消毒液」**を設置しています。入館前と退館後に使うのはもちろんのこと、必要に応じて適宜ご利用ください。また、館内各所にも「手指用アルコール消毒液」を設置しています。こちらもご利用ください。
- 図書館 2 階貸出カウンターに除菌効果のある洗剤と拭き取り用ペーパーを用意しています。適宜ご利用ください。

- また日曜日は消毒作業が行われません。閲覧机を使用する際は、各自上記の洗剤を使って消毒をお願いします。

- **図書館内で利用可能な貸出用ノートパソコンやヘッドセット（マイク付きヘッドホン）を用意**しています。利用希望者は申込書に必要事項を記入の上、学生証と合わせてカウンターに提出してください。
- **新館４階はマイクを使用し発話を伴う遠隔授業専用のフロア**です。座席に卓上パーテーションを設置してある席を利用してください。また、窓側の個人キャレルも利用できます。なお、マイクを使用しない遠隔授業では、新館４階以外のフロアで受講してください。
- 図書資料の**貸出は原則として『セルフ貸出機』**をご利用ください。雑誌や付録を利用する資料などに関しては、図書館のカウンターにて**貸出**を行います。
- **送料実費負担での郵送貸出も行って**います。詳しい返却方法や条件等について図書館ホームページのお知らせ（https://opac.hokusei.ac.jp/library/?q=ja/node/1128）をご覧ください。
- 郵送貸出か対面貸出かを問わず**送料を元払いしている場合に限り、ゆうパックでの郵送返却も認めています。**詳しい返却方法や条件等について図書館ホームページのお知らせ（https://opac.hokusei.ac.jp/library/?q=ja/node/1213）で紹介していますので、郵送貸出と合わせてご確認ください。
- 新型コロナウイルス感染拡大防止のため、当面、本館２階『話せる学習エリア』を通常の閲覧席としています。
- 新館２階『休憩室』と４階『グループ学習室』は換気することができないため閉鎖しています。それに伴い、休憩室内の自動販売機も利用できませんのであらかじめご了承ください。
- 新型コロナウイルス感染拡大防止のため、**館内での水分補給を含む飲食は一切できません。**水分補給等を行う場合は、貴重品と学生証を持ち館外でお願いします。
- **カバン等にしまっておくことのできない飲料品や食品は図書館に持ち込まない**でください。
- 新型コロナウイルス感染拡大防止のため、ブランケットや荷物入れの貸し出しは行っておりませんのでご了承ください。
- **図書館主催の各種ガイダンス**（卒論・ゼミ論応援コースやデータベースの使い方など）はZoomで行っています。大学危機管理ステージによっては対面でも実施します。希望者は図書館（etsuran@hokusei.ac.jp）までお問い合わせください。なお、ガイダンスの内容等はこちら（https://opac.hokusei.ac.jp/library/?q=ja/search_support）からご確認ください。
- **VPN 接続サービス（学外から学内専用データベースを利用する方法）**については、こちら（https://opac.hokusei.ac.jp/library/?q=ja/node/1189）で解説しております。なお、利用しているパソコンのOSによりソフトウェアの導入方法が異なります。ご注意ください。
- 図書館やデータベースの利用方法などを**図書館活用ガイド「助太刀くん」**で解説しています。こちらのページ（https://opac.hokusei.ac.jp/library/?q=ja/sukedachi）で公開していますので、ご利用ください。

５．感染した、濃厚接触者になった場合の大学への報告　【感染症報告システム】

- 学生の皆さんが、コロナウイルスに感染した、濃厚接触者になった場合は、**ポータルサイト**（ｎ★ｓｔａｒ）にある**「北星学園大学 新型コロナ感染症報告システム」**にて、速やかに報告を行ってください。当日以降、医務室等から確認の連絡をいたします。

６．体調管理と日常生活の過ごし方

○新しい生活様式を取り入れましょう。（右図参照）

国が示した「新しい生活様式」を取り入れ、一人ひとりが感染防止に努めてください。基本は①**「三密（密集、密接、密閉）」を避ける**こと、②**マスクを着用する**こと、③**こまめな手洗いや手指消毒**を実施することです。ただし、夏場のマスク着用は熱中症予防の観点で、柔軟な対応が求められています（厚生労働省ホームページより※１）。

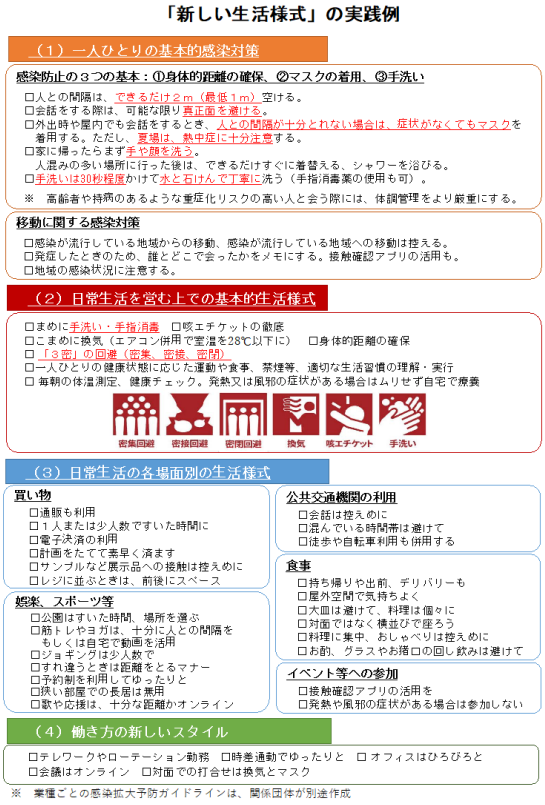

○日常生活で守っていただくこと

・風邪の症状や味覚・嗅覚の異常、だるさなどの症状が少しでもあれば自宅療養し、**「学生・教職員の疑い者発生時の対応フロー」**（※２）に従って対応してください。

・体調管理のため、毎日検温し**「体調管理表」**（※３）に記録を付けてください。アプリの活用もおすすめです。（※２、※３の必要なフロー、記録用紙は医務室のウェブサイトからダウンロードできます。
https://cgw.hokusei.ac.jp/health_news/190455/

・換気が悪く、人が密になって集まるような場面や空間には行かないでください。

・狭い場所でマスクを着けずに話をすることはやめましょう。

・医療機関を受診する際は、必ず事前に連絡をしてから受診してください。

・厚生労働省が開発した「新型コロナウイルス接触確認アプリ（COCOA）」をインストール（不具合が見られることがありますので、最新版をダウンロード）して活用しましょう。

（スマホのブルートゥースを利用して近接したスマホ同士の記録を取ります（14 日間保存）。新型コロナウイルスの陽性者がアプリに陽性であることを登録すると、その陽性者と過去 14 日間近接した可能性がある人に通知されます。）

https://www.mhlw.go.jp/stf/seisakunitsuite/bunya/cocoa_00138.html

・北海道庁の「北海道コロナ通知システム」も活用しましょう。

（施設利用やイベント参加の際、ＱＲコードからＥメールアドレスを登録し、同日、同施設を利用した他の人から新型コロナウイルスの感染者が確認された場合、北海道からＥメールが来るシステムです。）

http://www.pref.hokkaido.lg.jp/kz/kks/coronaalertsystem.htm

（※１）https://www.mhlw.go.jp/stf/seisakunitsuite/bunya/0000121431_newlifestyle.html

７．その他【サークル課外活動について】

- サークル課外活動は「危機管理ステージ」状況により、別途「課外活動に関するガイドライン」に則った活動となります。詳細は、**ポータルサイト**（ｎ★ｓｔａｒ）を参照してください。
  https://cgw.hokusei.ac.jp/guide_news/246787/
- 不明な点等は、学生生活支援課に尋ねて下さい。